


Cartref yw...

Prosiect Adeiladu gyda Chardbord

Gall y syniad o gartref olygu llawer mwy na brics a mortar. Y bobl rydym yn eu hadnabod? Y pethau rydym yn eu gwneud? Ein llwyddiannau a'n methiannau? Mynd am dro? Coeden? Yr eira'r flwyddyn honno? Blas jam mefus ar dost yn y bore? Gallai cartref fod nawr, y gorffennol neu'r dyfodol. Gallai fod yn freuddwyd ac yn realiti.

Yn y prosiect hwn rydym am greu ein syniad o gartref, gan ddod ag emosiwn, atgofion a'r dychymyg at ei gilydd i greu rhywbeth sy'n cyfleu ein hunain...

Bydd angen y rhain arnoch:



Papur A4, pensil, hen flychau cardbord, darnau o gardiau brown eraill, glud PVA, siswrn, cyllell grefft (opsiynol, gyda goruchwyliaeth oedolyn)

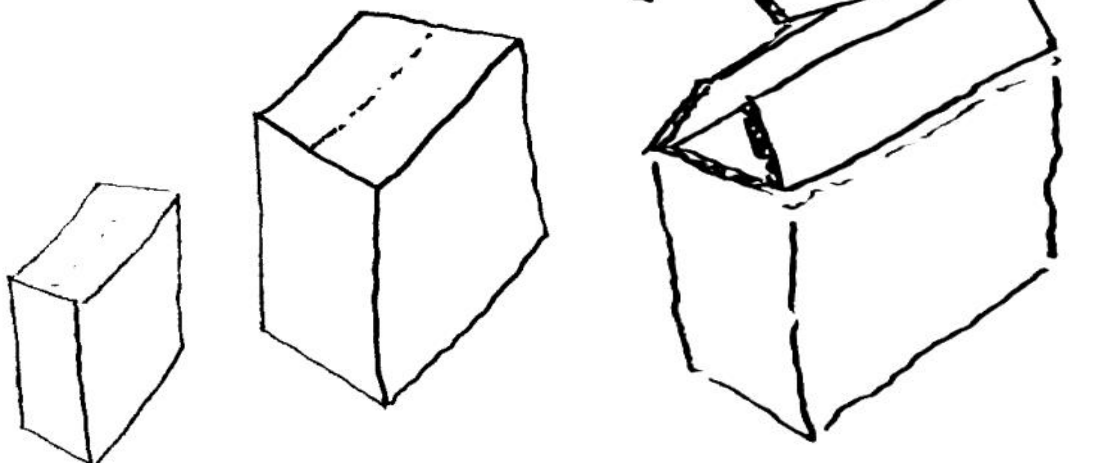
Beth i'w wneud:

Cam 1: I ddechrau, rhestrwch yr holl bethau a'r lleoedd sy'n eich atgoffa o'ch cartref



Cam 2: Tynnwch lun o'ch cartref. Gall hwn fod mor realistig ag yr hoffech iddo fod, eich syniad chi yw e', wedi'r cyfan!

Cam 3: Defnyddiwch eich llun fel dyluniad ar gyfer adeiladu'ch tŷ gyda chardbord.





Defnyddiwch flwch bach, bydd yn haws i chi ychwanegu manylion ato
Gallwch ddefnyddio caead y blwch i gefnogi'ch to

Dyma gwpl o awgrymiadau defnyddiol:

Ychwanegwch fanylion
at eich tŷ.

- Gwifrau,
- ffrâm ffenest,
- wal




Torrwch sribedi hir o
gerdyn a thorrwch
nhw'n friciau neu'n
deils.

Gallwch ludo'r rhain i wneud i'r waliau edrych yn realistig

Gallwch ychwanegu eitem-
au a phobl drwy greu ffigur-
au bach





Nawr i fod yn greadigol.
Ychwanegwch bethau o'ch
dychymyg! Efallai mai eich tŷ
mewn coeden neu ar y lleuad?
Neu o dan ddaear fel Hobbit o
Lord of the Rings! Efallai mae
gennych linell zip o'ch ystafell
wely i bwll nofio?

Neu efallai mai eich tŷ wedi'i
cobli dai gilydd fel y twll yn
Harry Potter?

Beth am ddefnyddio'r sgiliau
rydych wedi'u dysgu i greu
strwythurau eraill, pentref
cyfan neu goedwig?

